


# ¿Cómo registrarse al sistema de Trámites a Distancia (TAD)?



Para registrarse al sistema de **Trámites a Distancia (TAD)**, deberá hacer clic en **Registrarse** y completar el formulario con los siguientes datos:

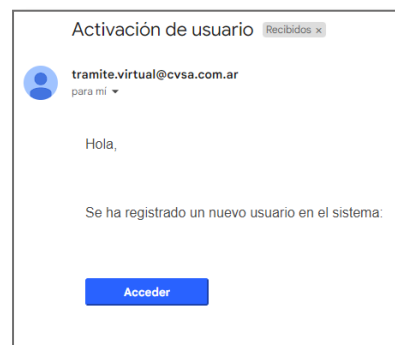


Datos personales		Ubicación			
CUIL/CUIT (*)	Correo (*)	Calle (*)	Número (*)	Piso	Dpto
Nombre (*)	Apellido (*)	Provincia (*)	Localidad (*)	Código Postal (*)	
Teléfono 1	Teléfono 2	País (*)	Latitud	Longitud	
Contraseña (*)	Repetir Contraseña (*)				



Al finalizar, el sistema le mostrará un cartel el cual dirá **“Su cuenta ha sido activada correctamente”**.

Además, recibirá un mail con la confirmación de la activación del usuario para **ingresar al sistema**.



Una vez registrada/o en el sistema de **Trámites a Distancia**, para ingresar deberá colocar su **CUIL/CUIT** y **contraseña**.



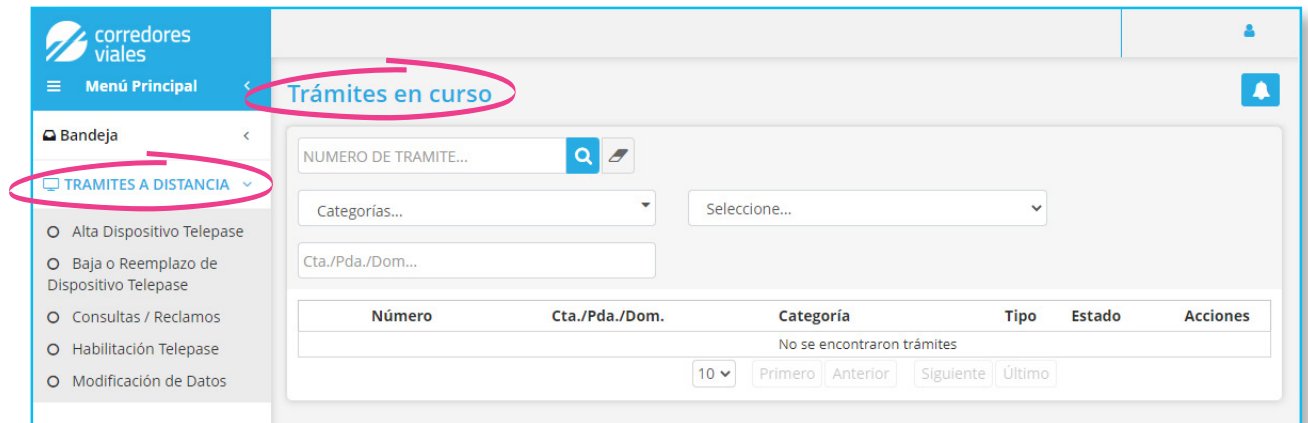
Luego dar clic en **Ingresar**.

El sistema verifica que exista y que las credenciales sean válidas.

Tiene la opción de **solicitar** código de activación y/o recupero de contraseña.

Dentro del sistema podrás visualizar:

- **Trámites en curso:** podrá buscar el listado de trámites que haya ingresado al sistema.
- **Bandeja de trámites:** para iniciar un nuevo trámite.
- **Bandeja de notificaciones:** recibirá notificaciones de Corredores Viales S.A sobre el estado del trámite presentado.



## Formularios: detalle de un trámite

Al inicio del trámite se detallará la documentación que se debe adjuntar. Luego deberá completar en una serie de cinco pasos:

1/ Datos del Solicitante.

2/ Datos a Completar.

3/ Información Adicional.

4/ Adjuntar Documentación.

5/ **Resumen:** contiene todos los datos cargados y permite generar la constancia de solicitud para imprimirla.

» El sistema cuenta con dos botones, uno para **avanzar** y otro para **retroceder**.

FORMULARIO: MODIFICACIÓN DE DATOS (TRAMITES A DISTANCIA) 03-02-2023  
PRESENTAR ESTE FORMULARIO COMPLETO JUNTO CON LOS SIGUIENTES DATOS  
Documentación a presentar  
El presente trámite se realiza para solicitar la Modificación de datos personales en Corredores Viales.  
A los efectos de iniciar, se solicita que adjunte la siguiente documentación:  
En caso de que el titular sea una persona física:  
1. DNI del titular/solicitante acreditado.  
2. Los apoderados, deberán adjuntar poder.  
En caso de que el titular sea una persona jurídica, deberá adjuntar además:  
1. DNI del solicitante.  
2. Copia del poder del representante en caso de ser apoderado.  
3. Copia del acta de designación de cargos, en caso de ser director.  
4. Contrato social/Estatuto.  
La documentación está sujeta a los tipos de trámites y se podrá solicitar toda otra documentación necesaria a fin de cumplimentar el trámite.  
Datos del solicitante Datos a Completar Información Adicional Adjuntar Documentación Resumen  
INICIAR TRÁMITE  
Correo \*

FORMULARIO HISTORIAL  
DATOS DEL SOLICITANTE Cuit Correo electrónico Titular Telefono Dirección  
DATOS DEL TITULAR APELLIDO Y NOMBRE CUIL/CUIT NACIONALIDAD TELEFONO DNI DOMICILIO DEL TITULAR CALLE ALTURA PISO DEPTO LOCALIDAD CÓDIGO POSTAL PROVINCIA  
DATOS DEL AUTOMOTOR DOMINIO MARCA MODELO AÑO COLOR  
INICIAO 2023  
El trámite fue iniciado

Visualización de un trámite ya ingresado al sistema.

## Seguimiento de un trámite

Podrá imprimir la constancia del trámite ingresado y escanear el código QR que aparece en ella, el cual le mostrará los siguientes ítems:

- Número del trámite.
- Tipo de trámite.
- CUIT.
- Fecha Alta.
- Estado trámite.
- Fecha Última Actualización.

➤➤ Además, cada vez que quiera ver el **estado de su trámite**, podrá hacerlo ingresando al sistema con el correo electrónico y clave.

